



EVOLIGHT®
ILUMINAÇÃO

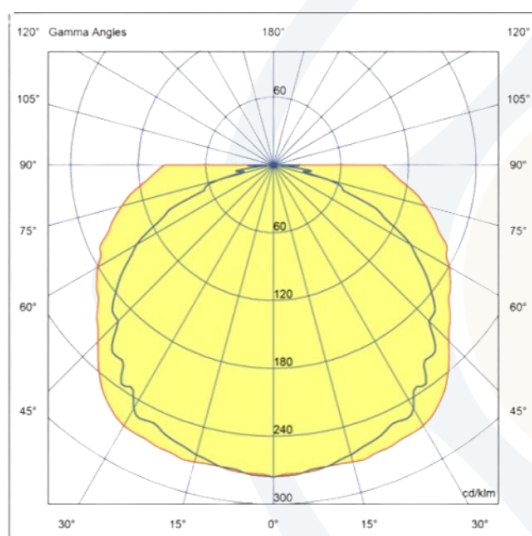
LINHA EXTERNA

HERMÉTICA ALUMEN | 100072-SCC30

DESCRIÇÃO:

- Luminária hermética de sobrepor.
- Corpo fabricado em ABS injetado na cor cinza.
- Difusor em policarbonato transparente frisado.

FOTOMETRIA:



CARACTERÍSTICAS DE FUNCIONAMENTO:

CÓDIGO	100072-SCC30
FONTE DE LUZ	LAMP TUBULAR T8
POTÊNCIA	36W
FLUXO LED	3700
FLUXO LUMINÁRIA*	2880lm
TEMP DE COR	4000K
TENSÃO	100-240
VIDA ÚTIL (HORAS)	25.000 (40°C)
IRC	>80
FATOR DE POTÊNCIA	>0.9
ÂNGULO DE ABERTURA	160º
GRAU DE PROTEÇÃO	IP65

*Fluxo considerando as perdas óticas.

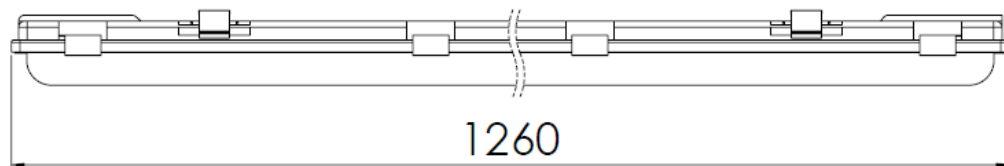
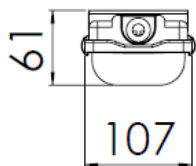


GARANTIA: 1 ano



APLICAÇÃO: Área externa

DIMENSÕES:



evolight.ind.br



FEITO NO BRASIL
GERA EMPREGOS - GERA SEGURANÇA - GIRA A ECONOMIA

Devido ao constante aprimoramento,
os produtos EVOLIGHT estão sujeitos
a alterações sem prévio aviso.